

LA LETTRE DE L'ORT - n°12

■ ASSÉDIC - LES SALARIÉS DES ÉTABLISSEMENTS DE TRANSPORT IMPLANTÉS EN PICARDIE

L'affiliation à l'Assurance chômage est obligatoire pour tout établissement du secteur privé industriel et commercial. L'Assedic recense chaque année au 31 décembre les effectifs de ces établissements employant au moins un salarié en vertu d'un contrat de travail. Ce recensement ne tient compte ni du temps de travail effectué (temps complet ou temps partiel) ni du statut du salarié (contrat à durée déterminée ou indéterminée) ni de la présence effective ou non du salarié dans l'établissement au dernier jour de l'année écoulée.

I - Les établissements de transport et les salariés au 31 décembre 2002

Les établissements et les salariés se répartissent selon la NAF 700 - Nomenclature d'Activité Française - conformément au tableau suivant :

	Libelle NAF 700	Etabl,	Hommes	Femmes	Total H/F
602A	Transports urbains de voyageurs	16	655	131	786
602B	Transports routiers réguliers voyageurs	40	1 430	488	1 918
602E	Transports de voyageurs par taxis	92	160	126	286
602G	Transports routiers occasionnels voyageurs	12	139	31	170
602L	Transports routiers marchandises proximité	393	3 437	453	3 890
602M	Transports routiers marchandises interurbains	365	7 346	1 050	8 396
602N	Déménagement	25	202	45	247
602P	Location de camions avec conducteur	18	584	30	614
603Z	Transports par conduites	1	1		1
611A	Transports maritimes	2	18	3	21
612Z	Transports fluviaux	9	17	10	27
622Z	Transports aériens non réguliers	3	5	3	8
631B	Manutention non portuaire	7	126	45	171
631D	Entreposage frigorifique	3	14	2	16
631E	Entreposage non frigorifique	71	2 282	1 191	3 473
632A	Gestion d'infrastructures de transport terrestre	16	640	460	1 100
632E	Services aéroportuaires	3	6		6
633Z	Agences de voyage	115	51	330	381
634A	Messagerie, fret express	36	1 161	266	1 427
634B	Affrètement	13	124	39	163
634C	Organisation de transports internationaux	29	446	156	602
		1 269	18 844	4 859	23 703

Assedic Picardie au 31 décembre 2002

Pour en savoir plus, l'Assedic Picardie 54 rue St Fuscien 80053 Amiens Cedex 1 édite une étude annuelle : Evolution de l'emploi salarié en Picardie
Vous pouvez aussi consulter le site internet : www.assedic.fr

*** Part des établissements picards dans le transport national**

Dans le secteur des transports, le recensement effectué comptabilise pour la Picardie 2,7 % (1 269) des établissements et 3,01 % (23 703) des effectifs salariés nationaux. Ce recensement concerne essentiellement les établissements effectuant du transport pour compte d'autrui ou transport public c'est à dire effectuant du transport rémunéré de marchandises pour compte de tiers.

*** Part des établissements de transport picards dans l'effectif picard**

La photographie obtenue au 31 décembre 2002 montre que 3,7 % des établissements picards et 5,7 % des salariés picards appartiennent au secteur des transports.

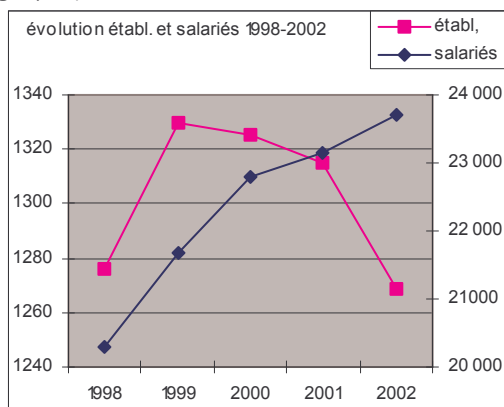
*** Taux de féminisation des établissements de transport**

Le taux de féminisation de 20 % observé dans le secteur des transports en Picardie peut varier fortement d'un code à l'autre. On note 87 % de salariées dans les agences de voyage, 44 % dans les sociétés de taxi, 42 % dans la gestion des infrastructures et 34 % dans l'entreposage.

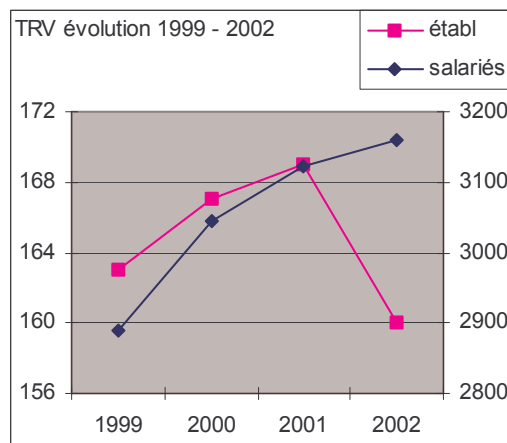
Le transport routier régulier de voyageurs, l'affrètement et l'organisation de transport présentent chacun un taux de 25 % d'effectif féminin.

*** Evolution des effectifs d'établissements et de salariés**

Entre 1998 et 2002, les évolutions constatées affichent une baisse relative du nombre d'établissements mais une augmentation du nombre de salariés comme le montre le graphique suivant :



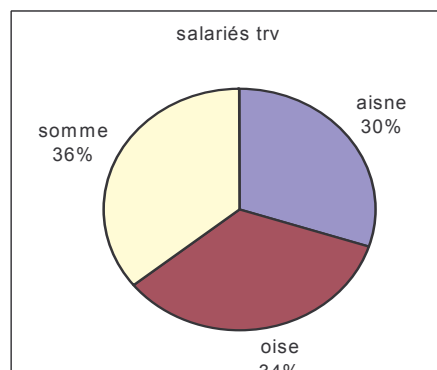
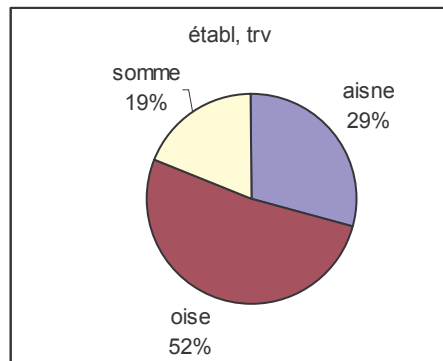
II - Le transport routier de voyageurs



Le transport routier de voyageurs rassemble les codes :

- 602A - transports urbains de voyageurs
- 602B - transports routiers de voyageurs
- 602E - transports de voyageurs par taxi
- 602G - transports routiers occasionnels de voyageurs.

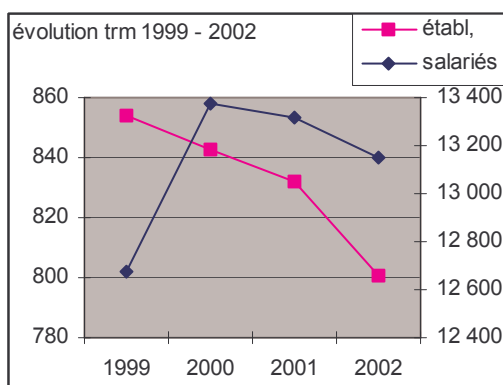
Ce secteur représente 12 % des établissements picards et 13 % des salariés. Son évolution sur les 4 dernières années est calquée sur celle de l'ensemble des transports picards.



Le poids prépondérant de l'Oise en termes d'établissements ne se vérifie pas en termes de salariés. Dans ce département, 72 % des

établissements (60 établissements de 1 à 4 salariés) occupent 10 % (104) des salariés.

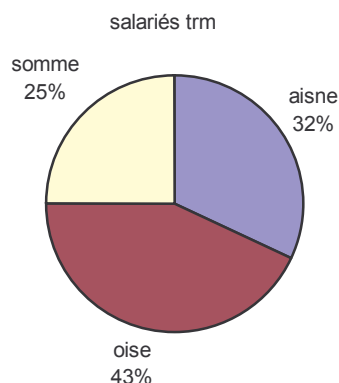
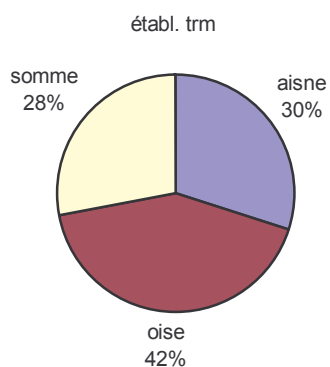
III - Le transport routier de marchandises



Le transport routier de marchandises rassemble les codes :

- 602L - transports de proximité
- 602M - transports routiers interurbains
- 602N - déménagement
- 602P - location de conducteurs avec camion

Ce secteur représente 63 % des établissements et 55 % des salariés. Le nombre d'établissements enregistre une baisse pour la 3^{ème} année consécutive et celui des salariés pour la 2^{ème} année.



IV - Le transport par eau et le transport aérien

eau	éta-bl	salariés
aisne	1	6
oisne	8	21
somme	2	21
Picardie	11	48

Le poids de ces deux secteurs reste marginal. Les marins plutôt présents dans l'Oise travaillent de manière artisanale sans employer de salarié. Le transport aérien présent à Beauvais ne compte que peu de salariés directs.

aérien	éta-bl	salariés
aisne		
oisne	2	7
somme	1	1
Picardie	3	8

V - Les services auxiliaires de transport

Les services auxiliaires de transport rassemblent les codes :

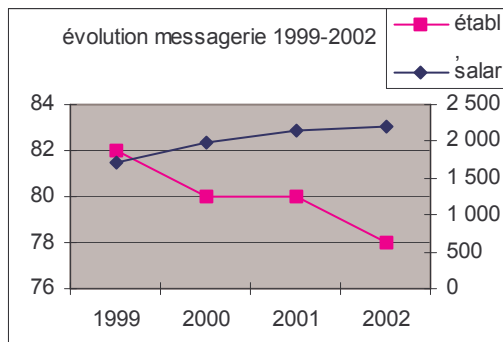
- 631B - manutention non portuaire
- 631D - entreposage frigorifique
- 631E - entreposage non frigorifique
- 632A - gestion d'infrastructures terrestres
- 632E - services aéroportuaires
- 633Z - agences de voyage
- 634A - messagerie, fret express
- 634B - affrètement
- 634C - organisation de transport de fret

éta-bl	H	F	salariés
293	4 850	2 489	7 339

Ce secteur représente 23 % des établissements et 31 % des salariés des effectifs de transport de la région.

* Messagerie et transport de fret

Au sein des services auxiliaires de transport, la messagerie et l'organisation de fret (634A, 634B et 634C) suivent l'évolution générale à savoir, baisse relative des établissements et hausse des salariés.



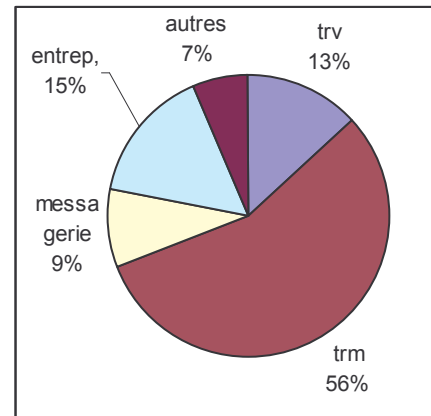
Le transport routier de voyageurs, le transport routier de marchandises et la messagerie rassemblent près de 80 % des établissements et des salariés de transport recensés en Picardie.

La manutention et l'entreposage représentent aujourd'hui 6 % des établissements et 15 % des salariés

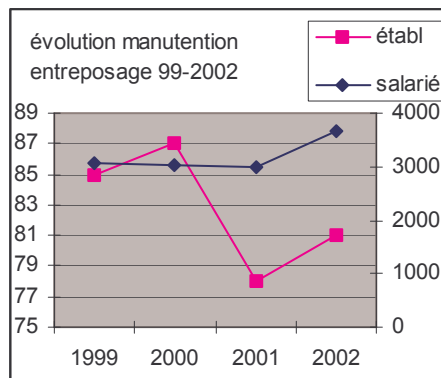
* Manutention et entreposage

Au sein des services auxiliaires, le secteur de la manutention a enregistré entre 2001 et 2002 la perte d'un établissement et de 142 salariés. L'entreposage frigorifique maintient une certaine stabilité entre les 2 années.

Les grands groupes de la logistique implantent des bases en Picardie en raison de la proximité de grands bassins de consommation tels que l'Ile de France et l'Europe du Nord et de la densité du réseau de transport. Cette activité a gagné 4 établissements et 800 emplois entre 2001 et 2002.



Catherine CAZIER/DRE Picardie ■



La lettre de l'ORT - n°12 avril 2004

Directeur de la publication :
Michèle JOIGNY

Réalisation - impression :
Direction Régionale de l'Équipement de Picardie
ISSN 1299-9733

CONCLUSIONS

La source Assedic donne un bon éclairage sur l'emploi local puisque les salariés sont saisis à partir du lieu de travail et non à partir des sociétés.

	établ	H	F	total H/F
trv	160	2 384	776	3 160
trm	801	11 569	1 578	13 147
messagerie	78	1 731	461	2 192
manu/entrep,	81	2 422	1 238	3 660
autres	149	738	806	1 544
	1 269	18 844	4 859	23 703